

# F125D

TẮM SỬI VỚI CÀI ĐẶT THÔNG MINH  
& TIẾT KIỆM ĐIỆN ĐẾN 25%

BẢO HÀNH  
2 NĂM



## AN TOÀN

- Không tạo ra tia có hại
- Không gây bỏng khi tiếp xúc bề mặt tắm sưởi
- IP24 - tiêu chuẩn kháng nước/bụi/côn trùng xâm nhập
- IP24 Class II - mang đến an toàn điện gấp 02 lần
- Cảm biến chống quá nhiệt
- Tự tắt khi bị nghiêng/lật chống cháy

## CHẤT LƯỢNG - ĐỘ BỀN

- Bề mặt sơn phủ tĩnh điện cho độ bền cao
- Sơn phủ kháng bụi bám và gỉ sét (ngoại trừ tác động do thuốc lá)
- Công nghệ điện trở Sheathed với cánh tản nhiệt nhôm siêu bền

## TIỆN NGHI

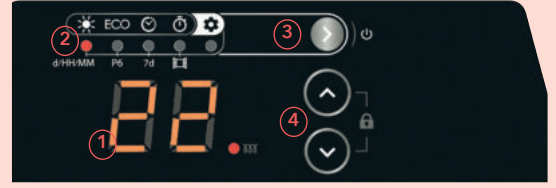
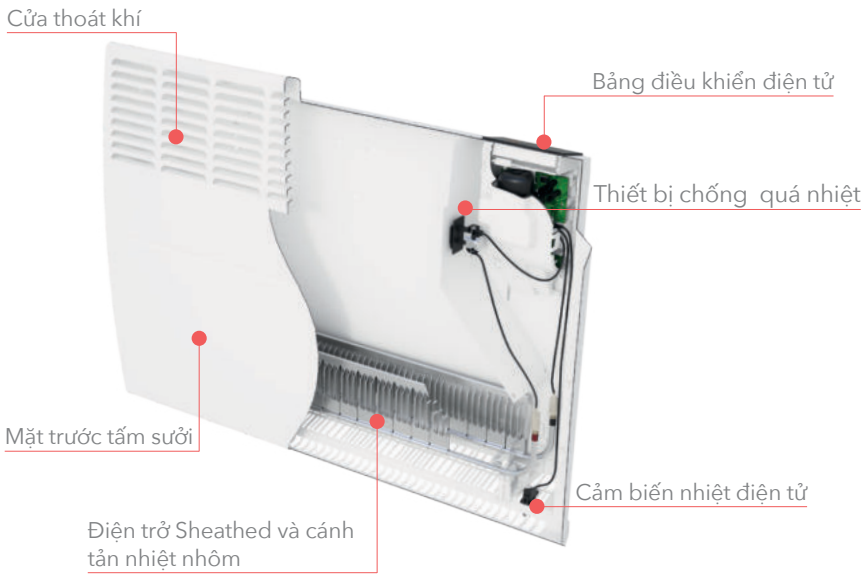
- Cài đặt nhiều chế độ 24/7 hoặc hẹn giờ phù hợp với nhu cầu sử dụng
- Hiển thị nhiệt độ điện tử LED
- Không khí được làm nóng sẽ theo nguyên tắc tự nhiên & đối lưu không khí trong phòng. Không khí ấm lưu thông trong phòng mang đến cảm giác ấm áp, dễ chịu & thoải mái
- Thiết kế tối giản, thanh thoát & hiện đại
- Làm nóng nhanh
- Mỏng & nhẹ dễ di chuyển & bảo lưu
- Có chân đứng hoặc treo tường

## TIẾT KIỆM

- Tiết kiệm điện đến 25% nhờ vào các chương trình cài đặt thông minh
- Tự động điều chỉnh nhiệt độ thích hợp khi mở/đóng cửa sổ
- Cảm biến nhiệt độ chính xác ngắt và tiết kiệm điện khi đủ nhiệt độ
- Tuân thủ tiêu chuẩn ErP của châu Âu về tiêu thụ năng lượng hiệu quả



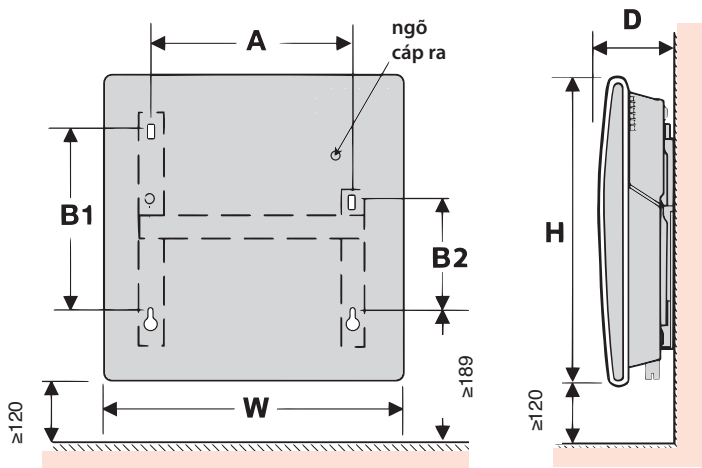
CE SẢN XUẤT TẠI UKRAINE  
MADE IN UKRAINE



- ① Màn hình thể hiện nhiệt độ
- ② Màn hình thể hiện chế độ hoạt động
- ③ Nút chỉnh chế độ
- ④ Các nút cài đặt nhiệt độ và chế độ



### KÍCH THƯỚC LẮP ĐẶT



Bộ 2 chân đứng thông dụng<sup>(2)</sup>

Bộ chân mô-đun phổ biến (2 chân đế)  
Bộ chân di động cao cấp (2 chân đế + 1 tay nắm)

### THÔNG SỐ KỸ THUẬT

CÔNG SUẤT (W)	KÍCH THƯỚC (mm)						TRỌNG LƯỢNG (KG)
	RỘNG (W)	CAO (H)	SÂU (D)	A	B1	B2	
500	391	461	114	122	256	158	3.1
1000	465	461	114	196	256	158	3.7
1500	613	461	114	344	256	158	4.6
2000	761	461	114	492	256	158	5.5
2500	909	461	114	640	256	158	6.2